

La protection du Martinet Noir

Protégeons les martinets lors des travaux de réhabilitation de bâtiments anciens.



1/ Mieux connaître le martinet

Qui est-il?

Oiseau migrateur, exclusivement aérien, le martinet se pose en France pour nidifier et élever sa couvée.

Où le trouver à Amboise?

Le Martinet Noir nidifie sous les toits des maisons surtout dans le centre ancien et l'Ile d'Or.

Où trouver son nid?

Ce n'est pas un bâtisseur. Il aménage son nid sommairement dans une cavité, sous un toit, une corniche, une fissure dans le mur. Il y revient chaque année. Il couve deux ou trois œufs durant trois semaines. Les petits quittent leur nid au bout de 39 à 42 jours. Ils sont présents en ville de fin avril à septembre.

Les nids passent souvent inaperçus : les martinets ne salissent pas les façades.

Quelle est son alimentation?

Le martinet se nourrit exclusivement d'insectes : mouches, moucheron, moustiques, coléoptères. C'est le plus naturel des insecticides puisqu'il mange jusqu'à 20 000 insectes par jour.

2/ Protéger le martinet

Par quoi est-il menacé ?

- Les travaux des façades et toitures qui suppriment les sites de nidification,
- L'impossibilité de construire des nids dans les bâtiments modernes (verre, béton, métal...)
- Les pesticides.

Le martinet est protégé !

La loi du 10 juillet 1976, art. L 411-1 et suivants du code de l'environnement et l'arrêté ministériel du 29/10/2009 / listent les oiseaux protégés sur l'ensemble du territoire.

Toute perturbation ou destruction des nids constitue un délit sanctionné par la loi : 15 000 euros d'amende et/ou 1 an de prison.

L'infraction la plus courante est la destruction des nids, involontairement, à l'occasion de travaux d'entretien des immeubles ou de réhabilitation.

Les nids existants : des solutions à privilégier !

Un repérage avant travaux est essentiel. Il est assuré à Amboise par la LPO qui établit des recommandations à prendre en compte. La protection des martinets n'occasionne pas de nuisances sur les travaux exécutés :

- Il est possible de garantir des possibilités de nidification sans préjudice pour l'étanchéité,
- Il n'y a pas de risque de salissures de façades par les martinets,
- On peut aussi conserver les nids dans les coffrages des stores enrouleurs.

Remplacer les gîtes détruits par des nichoirs artificiels

Des installations discrètes, ne portant pas préjudice à l'aspect architectural des bâtiments, existent. Les nichoirs s'intègrent sous les avancées de toits, sur les toitures, sous les balcons et les corniches, en haut des murs des immeubles ...

Les conditions :

- Garantir une hauteur minimale de 5 mètres du sol.
- Laisser le trou d'envol de 60 mm de largeur par 30 mm de hauteur, dégagé de tout obstacle susceptible d'entraver l'envol de l'oiseau.
- Privilégier une orientation idéale des nichoirs : Est et Nord.

Quelle est la marche à suivre?

En amont des travaux de réhabilitation, il convient de se renseigner sur l'existence d'un repérage de la présence des martinets sur l'immeuble concerné auprès de la Mairie d'Amboise. **Si la présence d'espèces protégées est confirmée, il est impératif de :**

- Se renseigner sur les conditions dans lesquelles les travaux peuvent être effectués (prise en compte de la nidification, de la compensation des effets par la pose d'abris de nichoirs artificiels...).
- Adapter le planning des travaux au comportement de l'espèce (nidification, reproduction...).

- Prévoir dans le planning la pose de nichoirs provisoires pendant la durée des travaux.

Dans tous les cas, il est possible de solliciter l'expertise de la LPO pour affiner le repérage, identifier les sites de nidification à préserver, et, le cas échéant, positionner des nichoirs de substitution.

Pour plus d'information :

http://www.commonswift.org/martinet_noir.html

<http://martinew.canalblog.com/>

<http://www.swift-conservation.org/>

<http://actionforswifts.blogspot.fr/>

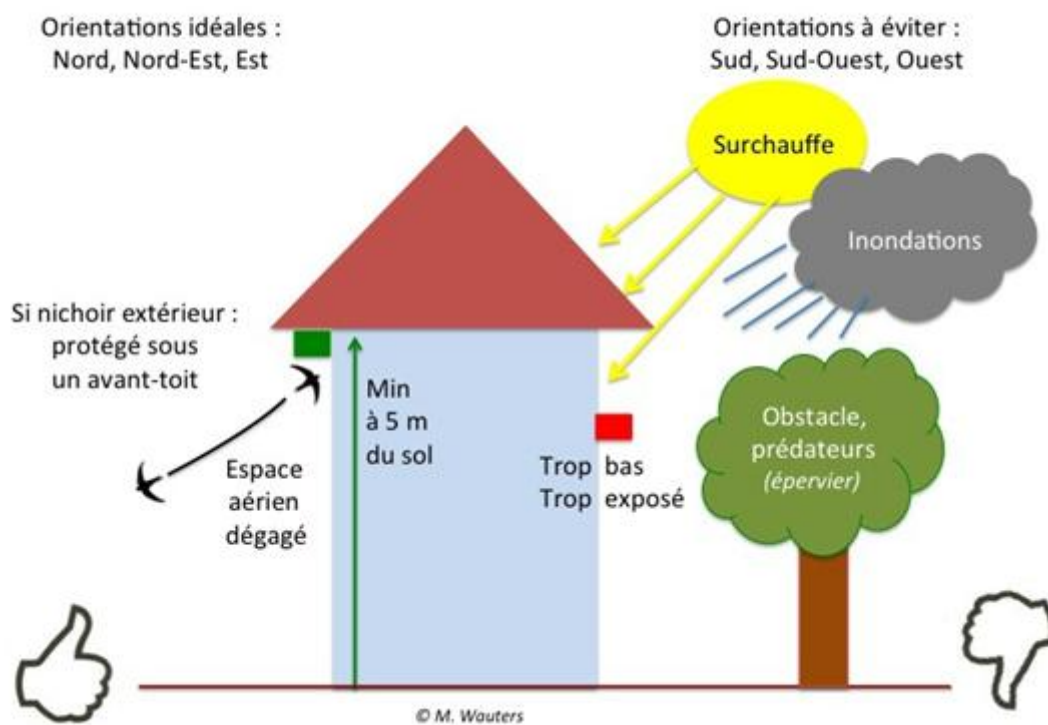
<https://paca.lpo.fr/blogs/littoral-et-monts-toulonnais/2016/03/13/197/>

- Guide Biodiversité et Bâti, LPO, 2012
- Les Editions de la Girafe du Musée d'histoire naturelle de La Chaux-de-Fonds publient l'excellent livre « Martinet noir : entre ciel et pierre » par Marcel Jaquat et Bernard Genton.
- « Je Suis un Martinet » : petit livre destiné aux enfants, LPO Amboise, 2016




Martinet noir à L'Isle d'Or, Juillet 2016. Photos : Alain Bloquet.

Règles de base pour tout aménagement en faveur des martinets



Quelques uns des nichoirs installés à Amboise



AGIR pour la
BIODIVERSITÉ
TOURAINÉ

Contact : ctlhk@wanadoo.fr

Emplacements Nids Martinets Noirs, Amboise (liste non exhaustive)

<u>Adresse</u>	<u>Orientation</u>	<u>Commentaire</u>	<u>Photo</u>	<u>Photo</u>
<i>31 rue de la Concorde, en face de la Mairie</i>	Nord- Est	Entrée verticale		
<i>29 rue de la Concorde</i>	Nord	Fissure en corniche		
<i>23 rue de la Concorde</i>	Est	Pignon Nichoïr posé en 2016		
<i>46 rue de la Concorde</i>	Sud-Est	Au bout de la corniche		
<i>26 rue de la Concorde</i>	Sud et Est	plusieurs nids,		

<i>2 rue de la Concorde</i>	Est	2 nids côté rue Charles VIII, dans trous en corniche		
<i>6 rue de la Concorde</i>	Sud	2 nids dans trous en corniche A 4m50, seulement		
<i>13 rue de la Concorde</i>	Nord	A côté du n°11 entrée au grenier		
<i>45 quai Charles Guinot</i>	Nord-Est	2 nids dans la corniche côté nord. 2 nichoirs côté est posés en 2016		
<i>3 quai des Violettes</i>	Nord	Au coin de la toiture, au- dessus de la corniche		

<i>28 quai Charles Guinot et 14 rue de la Concorde</i>	Nord-est	2 nids dans la corniche		
<i>19 quai Guinot Donne sur rue Charles VIII</i>	Est	Effritement de la corniche		
<i>21 quai Guinot</i>	Nord			
<i>20 rue de la Concorde</i>	Nord-Est	Côté Loire, 9 m de hauteur, entrée dans corniche cassée		
<i>"La Capitainerie" rue Charles VIII</i>	Sud-Ouest	Coin de la toiture, au bout de la corniche		













<i>Crêperie Anne de Bretagne, Montée de l'Emir Abd el Kader</i>	Sud-Ouest	Entre corniche et descente de la gouttière		
<i>Entre le Salon de Thé Bigot et Hippeau Bistrot, rue François 1^{er}</i>	Nord-Est	Entrée entre les 2 descentes de gouttière		
<i>Le Temple du Ciel 18 Place Michel Debré Place du Château</i>	Nord-Est	La corniche s'effrite : 2 ou 3 nids		
<i>L'Eglise Saint Florentin 1 Quai du Général de Gaulle</i>	Sud-Est	Trou dans le mur à côté de la fenêtre à droite de l'entrée Placette Florentin		
<i>L'Eglise Saint Florentin</i>	Sud et Sud-Est	Entrée dans une pierre cassée dans un contrefort 2ème fissure dans une pierre Placette Florentin		



<i>7 rue d'Orange</i>	Sud-Ouest	Grand avant toit, plusieurs nids		
<i>105, rue Nationale</i>	Nord	En corniche		
<i>10 rue Nationale</i>	Ouest	Coin de la toiture rue Montebello		
<i>62 rue Nationale</i> <i>"Au Cours des Halles"</i>	Est	Au bout de la toiture la plus haute		
<i>2 rue Chaptal</i>	Est	Entre les 2 descentes de gouttière		











<p>"Physioderm" <i>7 rue de la Paix</i></p>	Est	Trous dans corniche		
<p>"Avis Immobilier" <i>3 rue Voltaire</i></p>	Nord-Ouest	Colonie importante de martinets et d'hirondelles de fenêtres		
<p>"La Scala" <i>6-7 Quai du Général de Gaulle</i></p>	Nord-Ouest	Fissures entre mur et toiture & fissure au bord d'une lucarne		
<p>8 quai du Marais</p>	Sud-Ouest	Pignon de la maison principale		
<p>2 rue Manuel</p>	Est et Ouest	28 nichoirs posés en 2015-2016 5 occupés		

<i>1 rue Manuel</i>	Est	Plusieurs nids - entrées dans les espaces entre les solives		
<i>Entre 1 rue Manuel et 9 rue Rabelais,</i>	Est			
<i>20 rue Rabelais</i>	Est	Pignon de la maison		
<i>18 rue Rabelais</i>	Ouest			
<i>En face du 18 rue Rabelais</i>	Est	à côté de la panne faîtière		

<i>13 place Saint Denis</i>	Nord	mini trou en corniche		
<i>23 place Saint Denis</i>	Nord	Plusieurs nids : corniche s'effrite		
<i>1 rue Ambroise Paré</i>	Est	Corniche s'effrite		
<i>"Centre de Telecommunications" 42 rue Ambroise Paré</i>	Nord-est	Colonie très importante:nid entre le store et le cadre de chaque fenêtre <u>plus</u> nid au coin Sud-Est,		
<i>"The Cardinal",6 rue Cardinal George d'Amboise</i>	Nord	Plusieurs nids		

<i>16 rue Cardinal George d'Amboise</i>	Ouest	Fissure entre solin et mur		
<i>12 rue Cardinal George d'Amboise</i>	Nord	Espace entre solive et mur		
<i>12 rue Cardinal George d'Amboise</i>	Nord			
<i>Café "La Serpe" 32 l'avenue Léonard de Vinci</i>	Sud-Est	A côté du n° 34		
<i>Le Clos Lucé</i>	Nord-Est	Anfractuosités entre les briques		
<i>1 quai du Maréchal Foch, L'Isle d'Or</i>	Nord	à côté du 17 rue de l'Entrepont		



<i>15 rue de L'Entrepont</i>	Nord			
<i>14 rue de L'Entrepont</i>	Sud	Au bout de la corniche		
<i>12 rue de L'Entrepont</i>	Sud	Au bout de la corniche, derrière la descente de gouttière		
<i>10 rue de L'Entrepont</i>		Très importante colonie		
<i>Derrière 10 rue de L'Entrepont</i>				

<i>Le Shaker</i> <i>3 quai Francois Tissard</i>	Nord			
<i>9 rue Commire</i>	Nord-Est	Au bout de la corniche		
<i>18 rue de L'Entrepont</i> <i>(à côté du 16)</i>	Ouest			
<i>8 rue de L'Entrepont</i>	Ouest	Entrée verticale		
<i>2 rue de L'Entrepont</i>	Ouest	Plusieurs nids, corniche s'effrite		

<i>10 rue Commire</i>	Nord	Ancienne entrée d'un tuyau ?		
<i>8 rue Commire</i>	Nord	En- dessous de la lucarne		
<i>Quai du Maréchal Foch</i>	Nord	Grande colonie		
<i>Vue sur Rue de L'Ile d'Or</i>				
<i>21 rue Jules ferry</i>	Ouest	Nids où la corniche s'effrite		

|

